
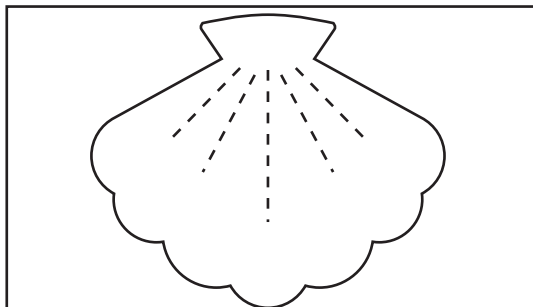
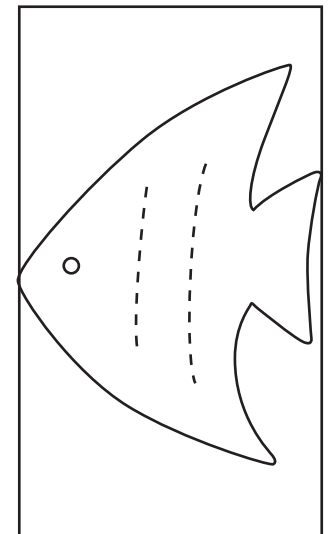



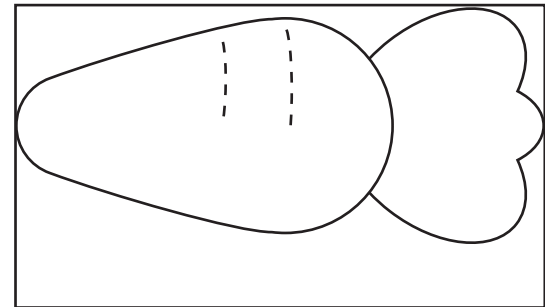
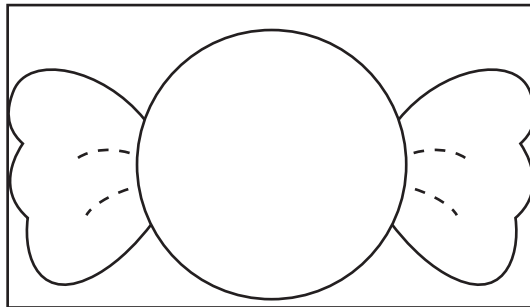



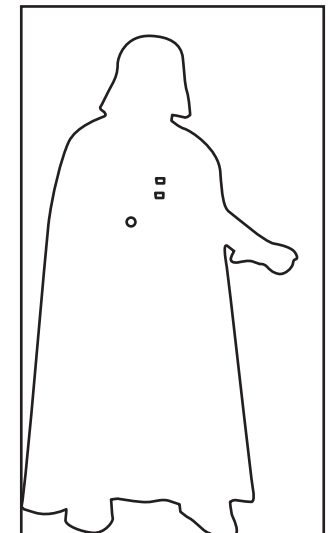
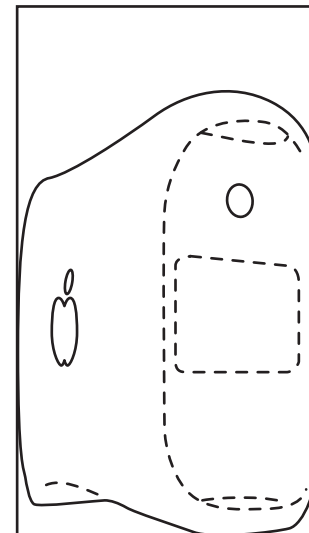
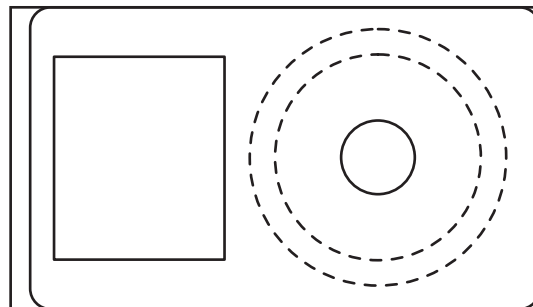

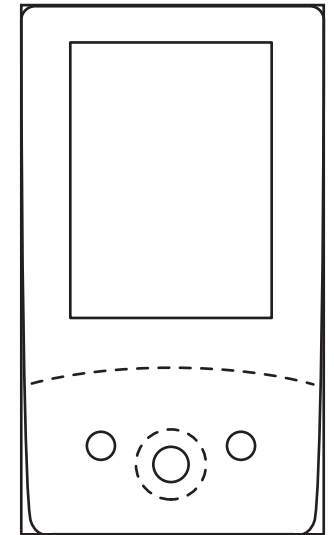
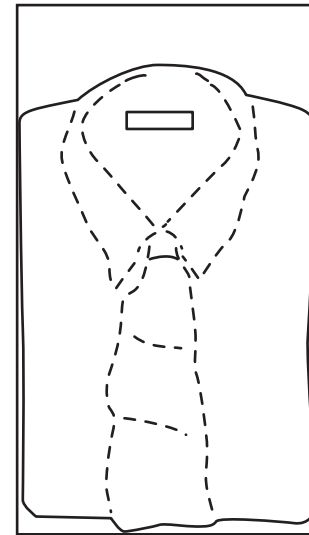
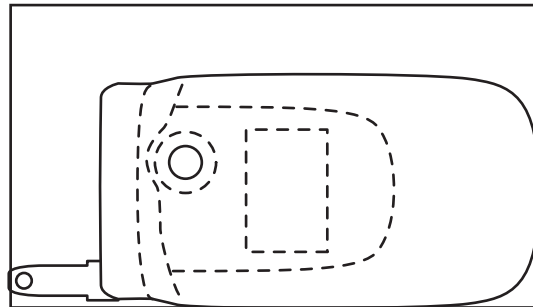

キーホルダー型紙



<オリジナルデザインを作成するヒント>

雑誌などで、気に入ったものを「40x70mm」に収まるように考えてみよう。

キーホルダー型紙



<オリジナルデザインを作成するヒント>

雑誌などで、気に入ったものを「40x70mm」に収まるように考えてみよう。

キーホルダー型紙

A B C D E F G H I J K L

M N O P Q R S T U V W

X Y Z . ○ ▼ □ ! + -

0 1 2 3 4 5 6 7 8 9

< アルファベットを利用するヒント >

1. 文字と文字とが重なるような配置にしてみる。
2. 隣り合った文字の上下を少しずらしてみる。
3. 文字の大きさを変えてみる。

N7

314

@LO